



CORSI
ESTETICA
2020




LUNEDI' 3 FEBBRAIO

LAMINAZIONE E COLORAZIONE CIGLIA "BOOST IT"

PROGRAMMA DEL CORSO:

- Che cose' la Laminazione;
- Struttura dell'occhio e delle ciglia;
- Il ciclo vitale delle ciglia;
- I processi chimici della curvatura e laminazione;
- Igiene;
- Impostazione del lavoro;
- Avvertenze e controindicazioni;
- Patch test sensibilita';
- Spiegazione dei Prodotti;
- La scelta del bigodino;
- Applicazione e procedura della curvatura;
- Tecnica di colorazione;
- Post trattamento.

 Materiali a disposizione: Dispensa appunti, flyer e materiali di comunicazione.


 Orari e durata: 9.00/13.30-14.00/18.00.

La parte pratica delle allieve verrà svolta l'una sull'altra.

 Location: P&B Academy.

 Costo: € 219,00.

Al termine del corso verrà rilasciato l'attestato di formazione Peggy Sage.



LUNEDI' 17 MARTEDI' 18 FEBBRAIO

MAKE-UP BASE e SPOSA PEGGY SAGE 1° LIVELLO

CORSO VEDO-LAVORO

PROGRAMMA DEL CORSO:

Parte teorica sulle proporzioni del viso. Preparazione base e dimostrazione dei seguenti trucchi:

giorno, sera e sposa.

- Preparazione del fondo.
- La scelta della spugna.
- La scelta del fondotinta.
- La base per il contorno occhi.
- Le fasi della truccatura di base.
- Applicazione di ciglia finte.
- Acqua e sapone/intenso e sofisticato.
- Considerazione della personalita' del soggetto.
- Il perfetto equilibrio tra l'abito e l'acconciatura.
- Il trucco della sposa mora e l'armocromia dei suoi colori.
- Il trucco della sposa bionda e l'armocromia dei suoi colori.
- Il trucco per la sposa rossa e l'armocromia dei suoi colori.
- Esercitazione dei partecipanti.

 Materiali a disposizione: Dispensa appunti, flyer e materiali di comunicazione.
Al termine del corso verrà rilasciato l'attestato di formazione Peggy Sage.

 Orari e durata: 9.00/13.30-14.00/18.00.

Le allieve devono essere provviste di una modella per ogni giorno di corso.

 Location: P&B Academy.

 Costo: € 199,00.



LUNEDI' 2 MARTEDI' 3 MARZO

EXTENSION CIGLIA DREAMLASH 3D E 6D

RUSSIAN VOLUME

PROGRAMMA DEL CORSO:

- Storia delle Extension ciglia 3D-6D;
- I prodotti per realizzare la tecnica 3D-6D;
- Spiegazione della tecnica applicativa;
- Sicurezza sul lavoro;
- Studio delle linee dell'occhio;
- Workshop di gruppo;

 Materiali a disposizione: Dispensa appunti, flyer e materiali di comunicazione.
Al termine del corso verrà rilasciato l'attestato di formazione Peggy Sage.

 Orari e durata: 9.00/13.30-14.00/18.00.

Pratica su modella e/o l'una sull'altra

 Location: P&B Academy.

 Costo: € 219,00.

COSMOPROF

WORLDWIDE BOLOGNA



14/15/16 MARZO

COSMOPROF

14-15-16 MARZO 2020

COSMOPROF

PROGRAMMA

Sabato 14

- PARTENZA ore 19.00 da Frosinone (fronte Autostrada)
arrivo in Hotel Villa Adriatica (4 stelle) a Rimini ore 24.00 circa, pernottamento.

Domenica 15

- ore 8.00 Prima colazione
- ore 9.00 partenza per Bologna Fiere
- ore 10.00/17.00 giornata libera in Fiera
- ore 17.00 ritorno in Hotel con Cena, Disco e pernottamento

Lunedì 16

- ore 8.00 Prima colazione
- ore 10.00 partenza per Bologna Fiere
- ore 11.00/17.00 giornata libera in Fiera
- ore 17.00 ripartenza da Bologna a Frosinone

La quota comprende:

- Viaggio in pullman Gran Turismo
- 2 pernottamenti in Hotel 4 stelle (sabato 14 e domenica 15)
- 2 colazioni in hotel (domenica 15 e lunedì 16)
- 2 Ingressi in Fiera
- 1 Ingresso in Discoteca
- 1 cena di domenica 15

Totale a persona € 199



DOMENICA 22 LUNEDI' 23 MARZO
MICROBLADING NAIL YOURSELF

Il microblading è una tecnica che permette di avere un trucco semipermanente e si effettua attraverso dei piccoli tagli in cui si deposita il colore attraverso l'uso di sottili lamette. La tecnica viene spesso definita "a peletto" o a "effetto pelo", poichè sembra restituire un risultato davvero realistico del sopracciglio. Il microblading dura circa 3-4 mesi.

PROGRAMMA:

1° GIORNO Mattina:

- Dermopigmentazione cosmetica.
- Struttura apparato tegumentario e annessi cutanei.
- I pigmenti e la pelle.
- I tebori e il materiale utilizzato per il tatuaggio cosmetico manuale (tebori e lame).

Pomeriggio:

- Norme igieniche sanitarie della professione.
- Architettura delle sopracciglia, i canoni viso e misurazioni.
- Esercizi su pelle finta.
- Tecnica slide&tap su pelle finta.
- Tecnica 3D e HD su pelle finta.

2° GIORNO Mattina:

- Colorimetria e anestetizzazione.


Pomeriggio:

- Pratica su modella sotto la supervisione dell'insegnante.

 Materiali a disposizione: Dispensa appunti, flyer e materiali di comunicazione.

 Orari e durata: 10.00/16.00, 2 giorni.

La modella deve essere portata dall'allieva per il pomeriggio del secondo giorno.

 Location: P&B Academy.

 Costo: € ~~1.199,00~~ *€ 999,00+ KIT BIOTEK e ATTESTATO NAIL YOURSELF.
*(ACCONTO di € 500,00 per ACQUISTO KIT)

Il KIT comprende: 1 Beauty case, 1 pelle finta 3D, 1 pelle finta, 10 anelli monouso, 1 penna microblading, 10 aghi 2 misure, 1 matita, 1 calibro, 1 righello, 3 pigmenti BioteK, 5 creme rigeneranti, 1 penna a punta fine, dispensa.



LUNEDI' 27 APRILE

APPLICAZIONE LINFATICA DEL TAPING ELASTICO

LA SVOLTA BEAUTY CONTRO INESTETISMI, ADIPE E CELLULITE.


STANCHE DI AVERE GAMBE GONFIE?

L'edema è una condizione caratterizzata da un accumulo patologico di liquidi negli spazi interstiziali dell'organismo che determina un "gonfiore".

L'edema linfatico è un'infiltrazione di liquidi e proteine a livello cutaneo e sottocutaneo che può essere causato da una eccessiva produzione di linfa come in caso di traumi, interventi chirurgici e trombosi venosa profonda oppure da una difficoltà del sistema linfatico stesso a svolgere la propria funzione.

In tutte queste condizioni effettuare un linfodreanaggio manuale associato ad una terapia elasto-compressiva può essere di notevole aiuto!

Ogni partecipante dovrà portare una modella su cui lavorare.

 IL KIT COMPRENDE: 1 Dispensa - 2 Rotoli Tape -1 Forbice - 1 Bendaggio a freddo - 1 Alcool Etilico. Al termine del corso verrà rilasciato l'attestato di formazione.

 Orari e durata: 9.00/13.30-14.00/18.00.

 Location: P&B Academy.

 Costo: € ~~400~~ € 350 COMPRESO KIT




LUNEDI' 11 MARTEDI' 12 MAGGIO
MAKE-UP CORRETTIVO E GIORNO E SERA
PEGGY SAGE 2° LIVELLO

Le proporzioni classiche e le regole di Leonardo.

- Correzioni dei visi lunghi e dei visi larghi.
- Dimostrazione di un trucco estetico correttivo.
- Le proporzioni classiche.
- Correzioni delle varie tipologie di occhi.
- Dimostrazioni di un trucco correttivo occhi.
- Principali differenze tra trucco da giorno e da sera.
- Dimostrazioni di un trucco da giorno e uno da sera.

 Materiali a disposizione: Dispensa appunti, flyer e materiali di comunicazione.
Al termine del corso verrà rilasciato l'attestato di formazione Peggy Sage.

 Orari e durata: 9.00/13.30-14.00/18.00, 2 giorni.

La allieve devono essere provviste di una modella per ogni giorno di corso.

 Location: P&B Academy.

 Costo: € 119,00.




LUNEDI' 8 MARTEDI' 9 GIUGNO
RICOSTRUZIONE UNGHIE METODO GEL

CORSO VEDO-LAVORO.

PROGRAMMA DEL CORSO:

- Accenni di anatomia;
- Malattie e patologie delle unghie;
- Presentazione linea Peggy Sage;
- Igiene (sterilizzazione e disinfezione);
- Preparazione dell'unghia naturale;
- Ricostruzione dell'unghia in gel Capsule e Formine;
- Allungamento del letto Ungueale (Camouflage).
- Forme: Square, Curva C, Mandorla Russa.
- I 10 Punti di limatura;
- Finitura con Gel Color;
- Linea Soak -Off;
- Dimostrazione e spiegazione del ritocco;
- Utilizzo della fresa e le relative punte.

 Materiali a disposizione: Dispensa appunti, flyer e materiali di comunicazione.
Al termine del corso verrà rilasciato l'attestato di formazione Peggy Sage e Kit in Omaggio.

 Orari e durata: 9.00/13.30-14.00/18.00, 2 giorni.

La parte pratica delle allieve verrà svolta l'una sull'altra.

 Location: P&B Academy.

 Costo: € 279,00.



LUNEDI' 22 MARTEDI' 23 GIUGNO
EXTENSION CIGLIA DREAMLASH 3D E 6D
RUSSIAN VOLUME

PROGRAMMA DEL CORSO:

- Storia delle Extension ciglia 3D-6D;
- I prodotti per realizzare la tecnica 3D-6D;
- Spiegazione della tecnica applicativa;
- Sicurezza sul lavoro;
- Studio delle linee dell'occhio;
- Workshop di gruppo;

 Materiali a disposizione: Dispensa appunti, flyer e materiali di comunicazione.
Al termine del corso verrà rilasciato l'attestato di formazione Peggy Sage.

 Orari e durata: 9.00/13.30-14.00/18.00.

Pratica su modella e/o l'una sull'altra

 Location: P&B Academy.

 Costo: € 219,00.



LUNEDI' 29 GIUGNO

LAMINAZIONE E COLORAZIONE CIGLIA "BOOST IT"

PROGRAMMA DEL CORSO:

- Che cose' la Laminazione;
- Struttura dell'occhio e delle ciglia;
- Il ciclo vitale delle ciglia;
- I processi chimici della curvatura e laminazione;
- Igiene;
- Impostazione del lavoro;
- Avvertenze e controindicazioni;
- Patch test sensibilita';
- Spiegazione dei Prodotti;
- La scelta del bigodino;
- Applicazione e procedura della curvatura;
- Tecnica di colorazione;
- Post trattamento.



Materiali a disposizione: Dispensa appunti, flyer e materiali di comunicazione.
Al termine del corso verrà rilasciato l'attestato di formazione Peggy Sage.



Orari e durata: 9.00/13.30-14.00/18.00.

La parte pratica delle allieve verrà svolta l'una sull'altra.



Location: P&B Academy.



Costo: € 219,00.




DOMENICA 5 LUNEDI' 6 LUGLIO
RICOSTRUZIONE UNGHIE METODO GEL

CORSO VEDO-LAVORO.

PROGRAMMA DEL CORSO:

- Accenni di anatomia;
- Malattie e patologie delle unghie;
- Presentazione linea Peggy Sage;
- Igiene (sterilizzazione e disinfezione);
- Preparazione dell'unghia naturale;
- Ricostruzione dell'unghia in gel Capsule e Formine;
- Allungamento del letto Ungueale (Camouflage).
- Forme: Square, Curva C, Mandorla Russa.
- I 10 Punti di limatura;
- Finitura con Gel Color;
- Linea Soak -Off;
- Dimostrazione e spiegazione del ritocco;
- Utilizzo della fresa e le relative punte.

 Materiali a disposizione: Dispensa appunti, flyer e materiali di comunicazione.
Al termine del corso verrà rilasciato l'attestato di formazione Peggy Sage e Kit in Omaggio.

 Orari e durata: 9.00/13.30-14.00/18.00, 2 giorni.

La parte pratica delle allieve verrà svolta l'una sull'altra.

 Location: P&B Academy.

 Costo: € 279,00.



LUNEDI' 28 SETTEMBRE
LAMINAZIONE E COLORAZIONE CIGLIA "BOOST IT"

PROGRAMMA DEL CORSO:

- Che cose' la Laminazione;
- Struttura dell'occhio e delle ciglia;
- Il ciclo vitale delle ciglia;
- I processi chimici della curvatura e laminazione;
- Igiene;
- Impostazione del lavoro;
- Avvertenze e controindicazioni;
- Patch test sensibilita';
- Spiegazione dei Prodotti;
- La scelta del bigodino;
- Applicazione e procedura della curvatura;
- Tecnica di colorazione;
- Post trattamento.



Materiali a disposizione: Dispensa appunti, flyer e materiali di comunicazione.
Al termine del corso verrà rilasciato l'attestato di formazione Peggy Sage.



Orari e durata: 9.00/13.30-14.00/18.00.

La parte pratica delle allieve verrà svolta l'una sull'altra.



Location: P&B Academy.



Costo: € 219,00.




DOMENICA 25 LUNEDI' 26 OTTOBRE
RICOSTRUZIONE UNGHIE METODO GEL

CORSO VEDO-LAVORO.

PROGRAMMA DEL CORSO:

- Accenni di anatomia;
- Malattie e patologie delle unghie;
- Presentazione linea Peggy Sage;
- Igiene (sterilizzazione e disinfezione);
- Preparazione dell'unghia naturale;
- Ricostruzione dell'unghia in gel Capsule e Formine;
- Allungamento del letto Ungueale (Camouflage).
- Forme: Square, Curva C, Mandorla Russa.
- I 10 Punti di limatura;
- Finitura con Gel Color;
- Linea Soak -Off;
- Dimostrazione e spiegazione del ritocco;
- Utilizzo della fresa e le relative punte.

 Materiali a disposizione: Dispensa appunti, flyer e materiali di comunicazione.
Al termine del corso verrà rilasciato l'attestato di formazione Peggy Sage e Kit in Omaggio.

 Orari e durata: 9.00/13.30-14.00/18.00, 2 giorni.

La parte pratica delle allieve verrà svolta l'una sull'altra.

 Location: P&B Academy.

 Costo: € 279,00.



DOMENICA 8 LUNEDI' 9 NOVEMBRE
MICROBLADING NAIL YOURSELF

Il microblading è una tecnica che permette di avere un trucco semipermanente e si effettua attraverso dei piccoli tagli in cui si deposita il colore attraverso l'uso di sottili lamette. La tecnica viene spesso definita "a peletto" o a "effetto pelo", poichè sembra restituire un risultato davvero realistico del sopracciglio. Il microblading dura circa 3-4 mesi.

PROGRAMMA:

1° GIORNO Mattina:

- Dermopigmentazione cosmetica.
- Struttura apparato tegumentario e annessi cutanei.
- I pigmenti e la pelle.
- I tebori e il materiale utilizzato per il tatuaggio cosmetico manuale (tebori e lame).

Pomeriggio:

- Norme igieniche sanitarie della professione.
- Architettura delle sopracciglia, i canoni viso e misurazioni.
- Esercizi su pelle finta.
- Tecnica slide&tap su pelle finta.
- Tecnica 3D e HD su pelle finta.

2° GIORNO Mattina:

- Colorimetria e anestetizzazione.

Pomeriggio:

- Pratica su modella sotto la supervisione dell'insegnante.



Materiali a disposizione: Dispensa appunti, flyer e materiali di comunicazione.



Orari e durata: 10.00/16.00, 2 giorni.

La modella deve essere portata dall'allieva per il pomeriggio del secondo giorno.



Location: P&B Academy.



Costo: € ~~1.199,00~~ € 999,00+KIT BIOTEK e ATTESTATO NAIL YOURSELF.

*(ACCONTO di € 500,00 per ACQUISTO KIT)

Il KIT comprende: 1 Beauty case, 1 pelle finta 3D, 1 pelle finta, 10 anelli monouso, 1 penna microblading, 10 aghi 2 misure, 1 matita, 1 calibro, 1 righello, 3 pigmenti BioteK, 5 creme rigeneranti, 1 penna a punta fine, dispensa.



DOMENICA 6 LUNEDI' 7 DICEMBRE
EXTENSION CIGLIA DREAMLASH 3D E 6D
RUSSIAN VOLUME

PROGRAMMA DEL CORSO:


- Storia delle Extension ciglia 3D-6D;
- I prodotti per realizzare la tecnica 3D-6D;
- Spiegazione della tecnica applicativa;
- Sicurezza sul lavoro;
- Studio delle linee dell'occhio;
- Workshop di gruppo;

 Materiali a disposizione: Dispensa appunti, flyer e materiali di comunicazione.

 Orari e durata: 9.00/13.30-14.00/18.00.

Pratica su modella e/o l'una sull'altra

 Location: P&B Academy.

 Costo: € 219,00.

Al termine del corso verrà rilasciato l'attestato di formazione Peggy Sage.



FROSINONE S.S. PER FIUGGI, 21
TEL. 0775 856701

  www.pebdiffusion.com

IN COLLABORAZIONE CON:

